

下水道

品名/スーパーSSジャッキ

仕様

切梁の長さに応じたスーパーSSジャッキを選定してください。
切梁の長さ = 掘削幅 - 2 × (腹起し + 矢板の長さ)

型式	許容軸力 (kN)	切梁長さ (cm)		重量 (kg)
		最小	最大	
39-50	78.4	39	50	7.4
47-66	78.4	47	66	8.1
57-86	78.4	57	86	9.0
72-113	78.4	72	113	10.1
88-144	78.4	88	144	11.3
125-181	78.4	125	181	13.6
159-215	78.4	159	215	15.5
192-248	58.8	192	248	17.4
228-284	58.8	228	284	19.6
264-320	58.8	264	320	21.7
311-336	39.2	311	336	21.3
326-363	39.2	326	363	22.4
342-394	39.2	342	394	23.6

特徴

- 1) 地上より設置・増締め・撤去が行え、安全です。
- 2) ラチェットレンチ伸縮できるので極めて簡単です。
- 3) 市販のインパクトドライバー (17mm) も使用でき、早く調整が行えます。
- 4) 目盛り付きで簡単に長さの調整が行えます。
- 5) 許容軸力78.4kN(8t(型式:39-50~159-215まで))
突っ張り力約29.4kN(3t)、土圧が掛かっていても解除が楽に行えます。
- 6) 保守が簡単で耐久性に優れています。
- 7) アルミ製により、軽量がサビません。

設置手順

1 矢板を4カ所根入れし、腹起し用具 (腹起しホルダー・ブラケット) にて位置決めし、腹起しを設置する。



2 腹起しの間隔より少し短めにスーパーSSジャッキの寸法を合わせる。

市販のドリルドライバー (17mm) も使用でき、早く調整が行えます。



ひと目で分かる目盛り表示付き!!



レッドライン (腹起しライン)

*目盛り表示は切梁長さを示します。

3 スーパーSSジャッキを作業棒にて地上より設置する。



4 作業棒の先端のソケットをジャッキのスナパノ口に差し込み、ラチェットレンチをセットし、仮締めする。



5 残りの矢板を立て込む。



6 矢板打ち込み工具を使用して、根入れを行う。



7 4) の手順で本締めし設置完了。



撤去手順

- (1) 作業棒の先端のソケットをスーパーSSジャッキのスナパノ口に差し込み縮めてください。
 - (2) 作業棒をスナパノ口より引き抜いてください。
 - (3) 作業棒にて反対側のレールハンドルを吊り上げてください。
- (注) スーパーSSジャッキに圧力がかかった状態での無理な撤去は、曲がりや損傷の原因となりますので、絶対に行わないで下さい。必ず縮めてから撤去してください。

より強くより使いやすく

オーバースリーブ型 打撃カバー付!!

レッドライン (腹起しライン)

ひと目で分かる目盛り表示付き!!

※目盛り表示は切梁長さを示します。

ラチェットレンチ 17mm

作業棒 L (2400mm)

作業棒S (1200mm)

作業棒には標準セットでラチェットレンチが付いています。

長尺タイプ

長尺タイプ

- ・ 311-336 (57-86+長尺パーツ)
- ・ 326-363 (72-113+長尺パーツ)
- ・ 342-394 (88-144+長尺パーツ)

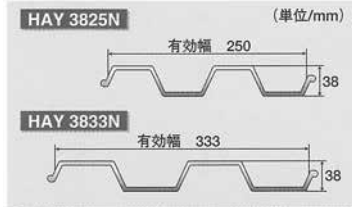
取り寄せ品

下水道

品名/アルミ合金矢板

取り寄せ品

●断面形状



●アルミ矢板打込工具



●断面性能

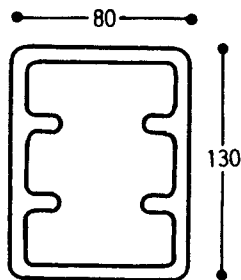
材質: JIS A6N0IS-T5

	寸法(mm)			重量(kg)	断面積(cm ²)	断面二次モーメント(cm ⁴)	断面係数(cm ³)	ヤング率(GN/m ²)
	有効幅	高さ	長さ					
HAY 3825N	250	38	2,000	8.2	14.9	29.6	15.6	68.6
			2,500	10.3				
			3,000	12.3				
			3,500	14.3				
HAY 3833N	333	38	2,000	10.1	18.2	39.2	20.6	68.6
			2,500	12.6				
			3,000	15.1				
			3,500	17.7				
			4,000	20.2				

埋
下
水
道
メ
タ
ル
フ
ォ
ーム

品名/アルミ腹起し

取り寄せ品



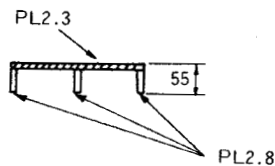

型式	長さ	重量(kg/PC)	断面二次モーメント(cm ²)	断面係数(cm ²)
YSH0820	2,000	12.2	245	61
YSH0830	3,000	18.3		
YSH0840	4,000	24.4		

メタルフォーム

品名/フラットフォーム

記号/平面用

取り寄せ品



断面性能

断面積	断面2次モーメント	断面係数
9.293cm ²	28.46cm ⁴	6.55cm ³

品番	寸法(mm)	重量	品番	寸法(mm)	重量
3018	300×1,800	16.9	1518	150×1,800	9.5
3015	300×1,500	14.2	1515	150×1,500	7.9
3012	300×1,200	11.5	1512	150×1,200	6.4
3009	300×900	8.8	1509	150×900	4.9
3006	300×600	6.1	1506	150×600	3.4
2018	200×1,800	13.5	1018	100×1,800	7.7
2015	200×1,500	11.3	1015	100×1,500	6.4
2012	200×1,200	9.1	1012	100×1,200	5.2
2009	200×900	6.9	1009	100×900	3.9
2006	200×600	4.8	1006	100×600	2.7